

# Jgheaburi și burlane Gama Extra PVC



PVC



# Sistemul de jgheaburi și burlane EXTRA PVC










Sistemul face parte din clasa economică a produselor RoofArt. Este special conceput pentru a avea o rezistență sporită atât la razele UV, cât și la condițiile atmosferice schimbătoare.




Acest sistem este produs printr-o tehnologie modernă de fabricație, co-extrudare, care împreună cu materia primă de calitate superioară asigură o rezistență sporită culorii, precum și o durată mare de exploatare.

Gama de culori și dimensiuni, prețul accesibil și calitatea garantată, conferă sistemului de jgheaburi și burlane EXTRA PVC avantaje competitive în piață.

## Sistem complet de învelitoare

-  Calitate garantată.
-  Elementele sistemului sunt special concepute pentru un montaj facil.
-  Rezistență sporită a culorii și a luciului la temperaturi ridicate sau scăzute datorită stratului de protecție împotriva razelor UV.
-  Gamă largă de întrebuințări - case de locuit, blocuri, hale industriale etc.
-  Accesibilitate din punct de vedere al prețului.
-  Rezistență mare la sarcini, datorită profilelor de rigidizare.
-  Îmbinări ermetice cu ajutorul garniturilor de etanșare.

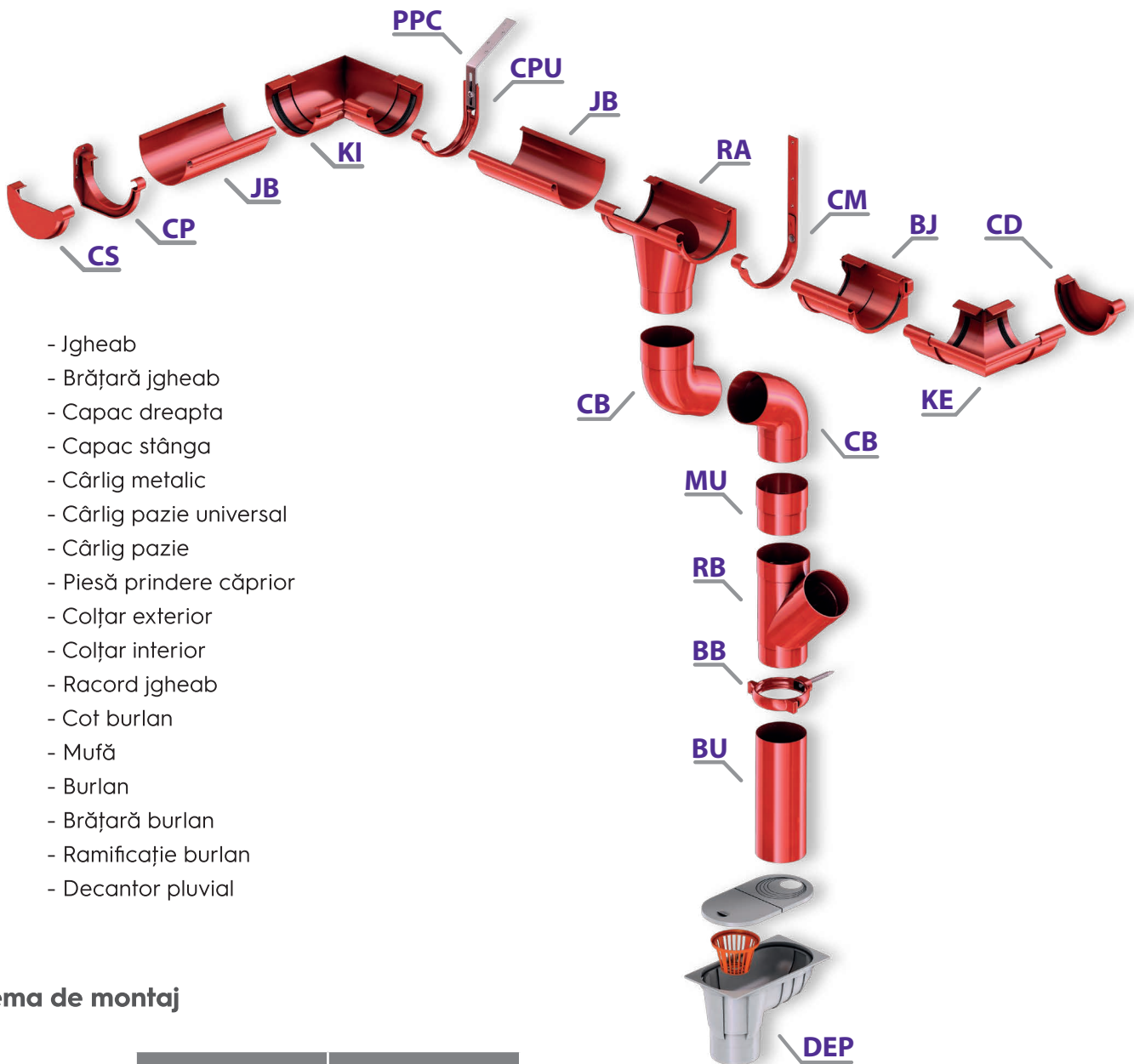
## Gama de culori

ALB		~ 9003
ROȘU		~ 3011
Brun		~ 8019

\*Exemplele de culori pot să difere în realitate.  
Pentru alegerea culorii dorite consultați mostrele PVC.





## Elementele sistemului



- JB - Jgheab
- BJ - Brățară jgheab
- CD - Capac dreapta
- CS - Capac stânga
- CM - Cârlig metalic
- CPU - Cârlig pazie universal
- CP - Cârlig pazie
- PPC - Piesă prindere căprior
- KE - Colțar exterior
- KI - Colțar interior
- RA - Racord jgheab
- CB - Cot burlan
- MU - Mufă
- BU - Burlan
- BB - Brățară burlan
- RB - Ramificație burlan
- DEP - Decantor pluvial

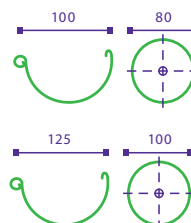
## Schema de montaj

		
Dimensiuni jgheab / burlan	Suprafața acoperișului	Suprafața acoperișului
100 / 80	60 m <sup>2</sup>	120 m <sup>2</sup>
125 / 100	100 m <sup>2</sup>	200 m <sup>2</sup>

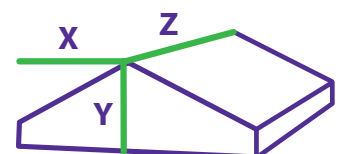
Sistemul ROOFART EXTRA PVC este disponibil în două variante de dimensiuni: 100/80 și 125/100.

Jgheaburile cu diametrul de 100 mm pot fi utilizate și la garaje mai mari, case mici, terase, sau pot fi utilizate pentru completarea sistemului de jgheaburi 125 mm.

Jgheaburile cu diametrul 125 mm se recomandă pentru case mici și mijlocii.



$$S = (Y/2 + X) * Z$$



# *Acoperișul durabil*

**SC RoofArt RWS SRL**  
Sântionlunca 111A, 527137  
Jud. Covasna, România  
 004 0372 900 222  
 [contact@roofart.ro](mailto:contact@roofart.ro)  
 [www.roofart.ro](http://www.roofart.ro)